

# Middle and High School Supply Picture List

## 中学、高校の先生から指示のある一般的な文房具

この他の学校に関する情報は [www.jfsusa.com](http://www.jfsusa.com)、「はじめてのアメリカ」ブック 3 をご覧ください。  
ご質問等は Japanese Family Services, USA [information@jfsusa.com](mailto:information@jfsusa.com) まで。

1. black pens (何でも OK)



2. red checking pens (何でも OK)



3. #2 pencils (テストに最適)



4. Pencil Sharpener with shavings catcher (ケース付鉛筆削り器)



5. pencil box (どんなスタイルでも OK)



6. blue or yellow highlighters



7. colored pencils



8. fine-tip (先細) black sharpie (地図用)



9. dry erase markers



10. dry erase eraser



11. index cards



12. pad yellow stick-on notes, 3"x3"



13. 3-ring binder (1/2", 1", 1 1/2")




14. pack of 5 dividers (仕切り付)




15. **spiral** (らせん状のとじ付)  
notebook – **wide** (幅広) or  
**college rule** (大学ノート)



16. **looseleaf** (ルーズリーフ)  
paper- wide or college ruled



17. **centimeter graph paper** (数  
学用)



18. **composition** (作文用)  
books



19. **pocket folders**




20. **folders with prongs** (閉じ具)



21. **large book cover** (何でも OK)



22. **scientific calculator** [for  
**algebra** (代数用) : TI-30x - \$14-  
\$30]



23. **graphing** (グラフ)  
calculator [for **geometry**  
(幾何計算) : TI-84 - \$70-\$140]



**ヒント 1** : 中学、高校で使うアイテムには名前を付けましょう。生徒は学校から教材を借りる (前もって内金を支払う場合もあります) ので、ブックカバーをお勧めします。

**ヒント 2** : 前年度使用したアイテムの状態が良ければ、翌年そのまま使用しても大丈夫でしょう。

**ヒント 3** : 買い物をする一番良い時期は学校が始まる 2-4 週間前です。多くのお店で、お店の一番奥にある売り場で学校で必要なアイテムが売られています。学校が始まる頃になると、必要なものが見つけにくくなります。

**ヒント 4** : 中学、高校の学校にあるロッカーは小さいことが多いですが、あまり大きなバックパックは買わない方がいいでしょう。

編集、提供 **Japanese Family Services, USA**  
[www.jfsusa.com](http://www.jfsusa.com) \* [information@jfsusa.com](mailto:information@jfsusa.com)